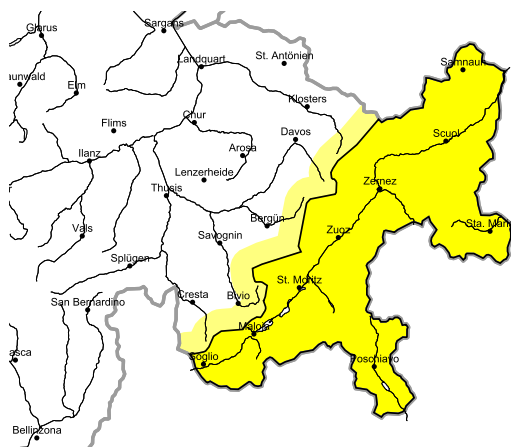


Am Morgen mehrheitlich günstige Lawinensituation. Nasse Lawinen im Tagesverlauf

Ausgabe: 22.4.2021, 17:00 / Nächstes Update: 23.4.2021, 17:00

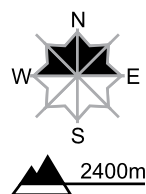
Trockene Lawinen



Mässig, Stufe 2

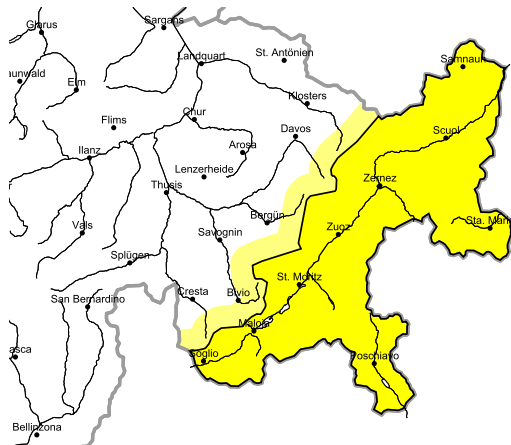
Kein ausgeprägtes Lawinenproblem

Gefahrenstellen Gefahrenbeschreibung



Im oberen Teil der Schneedecke sind vereinzelt störanfällige Schwachschichten vorhanden. Trockene Lawinen können mittlere Grösse erreichen. Die Gefahrenstellen sind schwer zu erkennen, Vorsicht vor allem an eher schneearmen Stellen. Nebst der Verschüttungsgefahr sollte auch die Mitreiss- und Absturzgefahr beachtet werden.

Nasse Lawinen im Tagesverlauf



Mässig, Stufe 2

Nasse Lawinen im Tagesverlauf

An sehr steilen Sonnenhängen sind vermehrt kleine und mittlere nasse Lawinen zu erwarten. Touren sollten rechtzeitig beendet werden. An Grashängen sind unterhalb von rund 2400 m einzelne Gleitschneelawinen zu erwarten. Diese können vereinzelt gross werden.