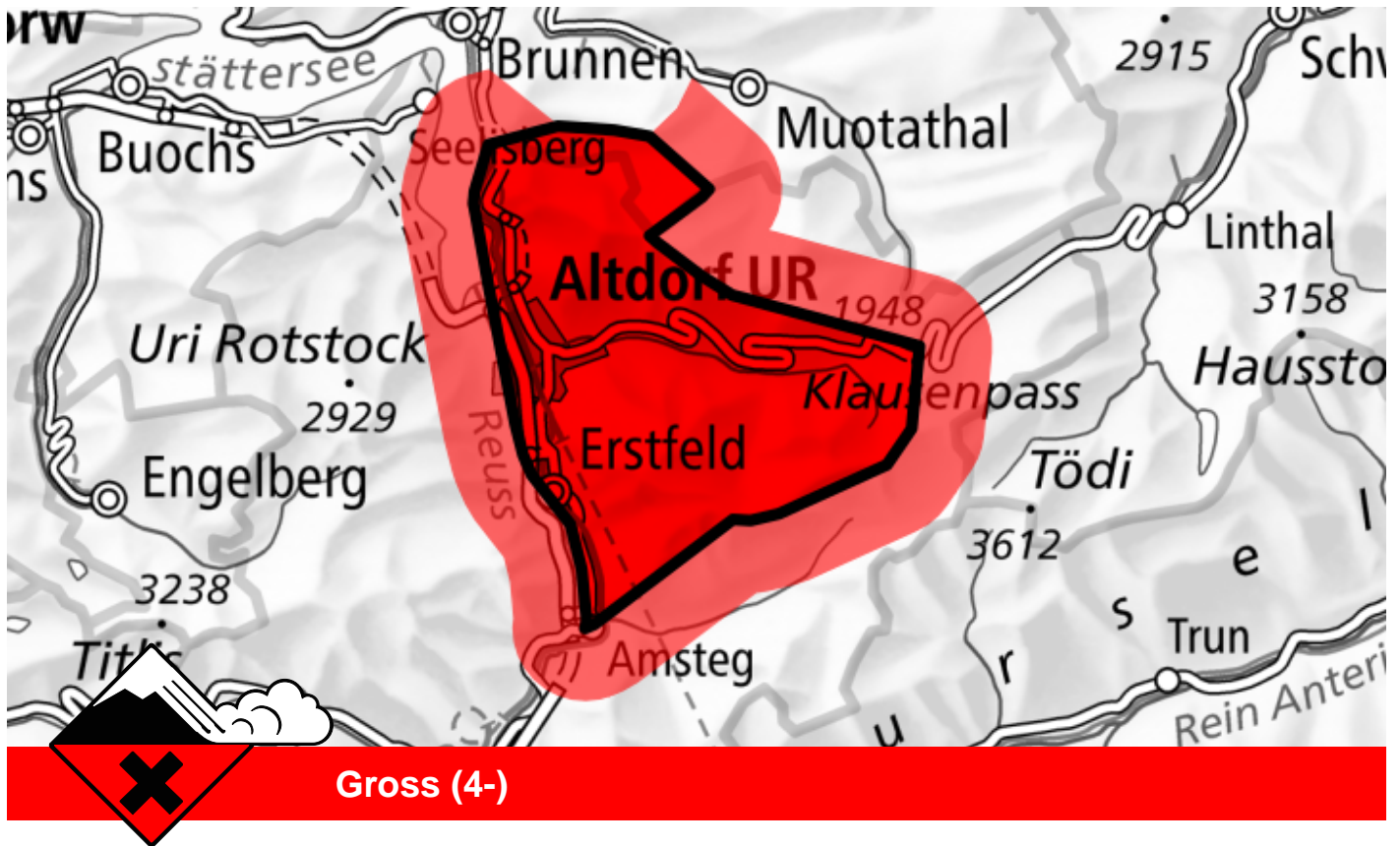


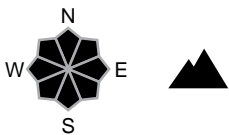
Lawinengefahr

Prognose bis: 11.12.2023, 17:00 / Nächstes Update: 11.12.2023, 08:00



Neuschnee, Nassschnee


Gefahrenstellen





Gefahrenbeschreibung


Die Gefahrenstufe 4, "gross" wird am Morgen erreicht.
Die Gefahrenstellen für trockene Lawinen liegen an allen Expositionen oberhalb von rund 2200 m. Der viele Neuschnee und besonders auch die mit dem starken Westwind entstehenden Triebsschneeansammlungen sind störanfällig. Spontane Lawinen sind zu erwarten. In der Sturzbahn können Lawinen den nassen Schnee mitreissen. Sie können vereinzelt sehr gross werden. Die Lawinen können in den typischen Lawinenzügen bis in Tallagen vorstossen und exponierte Verkehrswege gefährden.
Schon einzelne Wintersportler können leicht Lawinen auslösen. Für Wintersport abseits gesicherter Pisten sind die Verhältnisse sehr kritisch.
Mit dem Regen sind unterhalb von rund 2200 m zahlreiche mittlere und vereinzelt grosse Nass- und Gleitschneelawinen zu erwarten.


Gefahrenstufen

 1 gering

 2 mässig

 3 erheblich

 4 gross

 5 sehr gross

