















Analysers per le situazioni valanghivite tipo: **QUALI** sono i problemi principali oggi? **DOVE** si trovano? **QUANTO** sono gravi?





 **Neve fresca** più di 10 cm di neve fresca negli ultimi 1-3 giorni





Quantità di neve fresca (cm) 10-20 20-40 >40
  





Durata (ore) 72 48 24
  

Vento: durante o subito dopo la nevicata    

Freddo su caldo o passaggio dal freddo al caldo no — sì
  

Proprietà della neve fresca senza coesione — con coesione
   

Proprietà della superficie della neve e/o della neve vecchia    

Segnali di allarme nessuno — frequenti
   

Valutazione problema neve fresca    


su sup. nevosa preesistente favorevole su sup. nevosa preesistente sfavorevole




strato debole più in profondità grande differenza di temperatura neve vecchia/neve fresca




- Ci sono differenze dovute all'esposizione o alla quota?




- Ci sono altri strati sfavorevoli più in profondità nella coltre nevosa? (mollia/grossi grani) → neve vecchia





Dove si situa in modo particolare il problema della neve fresca?





 **Neve soffiata recente** Accumuli di neve soffiata negli ultimi 1-2 giorni





Età (giorni) (se più di 2 giorni considerarla come neve vecchia!) 2-3 1-2 0-1
  





Quantità di neve soffiata (cm) 5-10 10-40 >40
  

Temperatura della neve in generale calda — fredda
  

Proprietà della neve vecchia    

Ripartizione della neve soffiata locale — diffusa
   

Segnali di allarme nessuno — frequenti
   

Valutazione problema neve soffiata    

durante le precipitazioni nevose dopo le precipitazioni trasporto di neve vecchia

- Ci sono differenze dovute all'esposizione, alla quota o alla forma del terreno?

- Ci sono altri strati sfavorevoli più in profondità nella coltre nevosa? (mollia/grossi grani) → neve vecchia

Dove si situa in modo particolare il problema della neve soffiata recente?



Neve bagnata

Pioggia o umidificazione della superficie della neve

			debole	forte
Pioggia				
	0	0-1	1-5	>5
Superficie della neve umidificata (cm)				
	bassa	—————		elevata
Profondità di penetrazione (senza sci)				
	no	—————		sì
Evidente limite di strato (grani piccoli su grani grossi)				
Struttura generale del manto nevoso				
	1 dito	—————		pugno
Durezza degli strati nella parte inferiore				
	nessuno	—————		frequenti
Segnali di allarme				

Valutazione problema neve bagnata

Situazione primaverile Disgelo accompagnato da pioggia

- Ci sono differenze dovute all'esposizione o alla quota?

Dove si situa (in particolare) il problema della neve bagnata?



Neve vecchia

che da 3 o più giorni non ha subito cambiamenti a causa di:

- neve fresca
- neve soffiata recente
- pioggia o scioglimento

				molta	—————	poca
Quantità di neve in generale						
Descrizione della struttura del manto nevoso contenuta nel bollettino valanghe						
Resultati dei test sul manto nevoso						
Struttura del manto nevoso (stratificazione)						
	mai	—————		spesso		
Sprofondamento attraverso strati duri in uno strato molle (a piedi)						
	nessuno	—————		frequenti		
Segnali di allarme						

Valutazione problema neve vecchia

Strati deboli innevati a grani sfaccettati

Brina di superficie innevata

- Ci sono differenze dovute all'esposizione o alla quota?

Dove si situa (in particolare) il problema della neve vecchia?

Da favorevole a sfavorevole

In parte completato da una scala (p.es. nessuno ————— frequenti)