




Vorhersage der Lawinengefahr

Die Lawinengefahr der offenen Pis

Die Karte zur Lawinengefahr wird spätestens ab Mitte Dezember wieder erstellt.

Das Lawinenbulletin informiert über die aktuelle Lawinensituation.

gering	1	
mässig	2	
erheblich	3	
gross sehr gross	4 5	