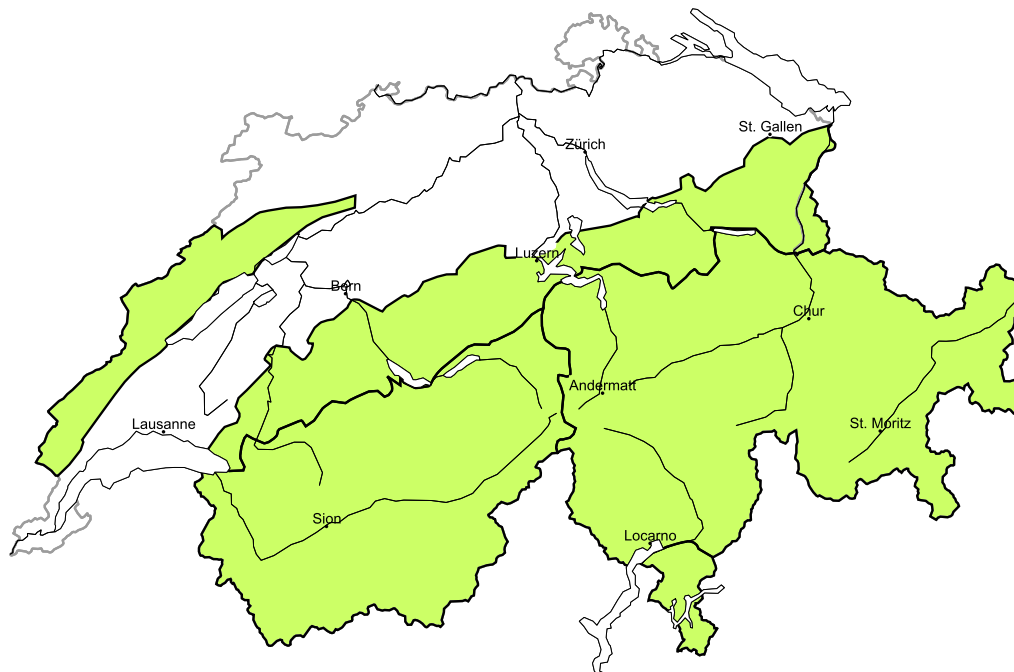


Neige soufflée en cours de journée

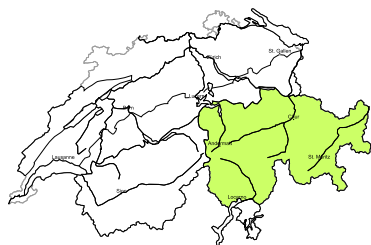
Édition: 24.3.2019, 17:00 / Prochaine mise à jour: 25.3.2019, 08:00

Danger d'avalanche



région A

Faible, degré 1



Avalanches sèches

Des avalanches peuvent de manière isolée être déclenchées spécialement sur les pentes peu fréquentées, plutôt faiblement enneigées exposées au nord. Ces endroits dangereux se situent spécialement en terrain extrêmement raide au-dessus d'environ 2200 m. Des avalanches peuvent de manière très isolée atteindre une taille moyenne.


Des accumulations de neige soufflée en partie fragiles se forment avec le vent de plus en plus fort en cours de journée. L'après-midi probablement le degré de danger 2, "limité" sera atteint.


Les pentes extrêmement raides devraient être traversées un par un. A côté du danger d'ensevelissement, il faut aussi penser au danger d'être emporté et de chuter.


Avalanches de glissement

Des avalanches de glissement seulement encore isolées sont possibles avec le refroidissement.


Degrés de danger

 1 faible

 2 limité

 3 marqué

 4 fort

 5 très fort

