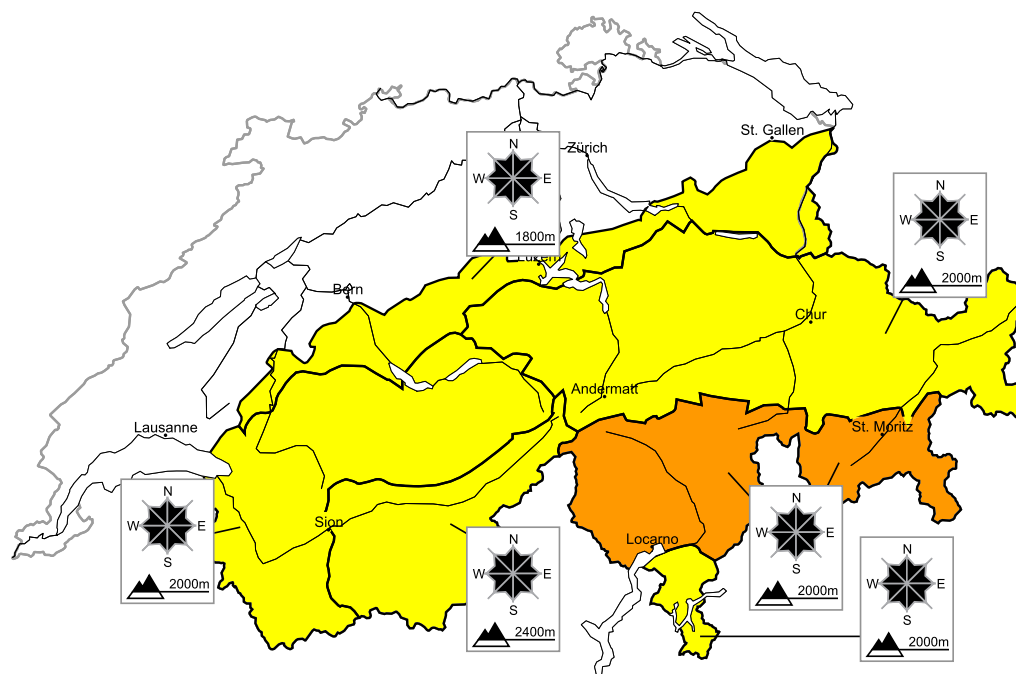


Im Süden verbreitet erhebliche Lawinengefahr. Tribschnee ist die Hauptgefahr

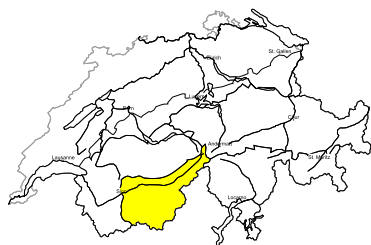
Ausgabe: 13.4.2021, 17:00 / Nächstes Update: 14.4.2021, 17:00

Lawinengefahr



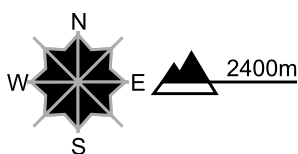
Gebiet D

Mässig, Stufe 2



Tribschnee

Gefahrenstellen



Gefahrenbeschreibung

Frische und schon etwas ältere Tribschneeansammlungen sind meist klein aber teilweise leicht auslösbar. Sie sollten im sehr steilen Gelände vorsichtig beurteilt werden. Im Hochgebirge sind die Gefahrenstellen etwas häufiger. Nebst der Verschüttungsgefahr sollte auch die Mitreiss- und Absturzgefahr beachtet werden. Eine vorsichtige Routenwahl ist angebracht.

Nasse Lawinen im Tagesverlauf

Mit der Sonneneinstrahlung sind feuchte Rutsche zu erwarten.